

**CARACTERÍSTICAS**

**BRUGES MIDDLE VOL FICFIM**  
CNPJ: 44.479.943/0001-14

**PARCEIROS**

**GESTOR**  
Mont Capital Gestão e Administração de Recursos S.A.

**ADMINISTRADOR**  
BTG Pactual Serviços Financeiros S/A DTVM

**CUSTODIANTE**  
Banco BTG Pactual S.A.

**AUDITOR**

**CARACTERÍSTICAS DO FUNDO**

**TAXA DE ADMINISTRAÇÃO**  
1,28%

**TAXA DE PERFORMANCE**  
20,00%

**PRAZO DE RESGATE**  
Cotização: D+34  
Pagamento: D+2

**INÍCIO DO FUNDO**  
23/06/2022

**APLICAÇÃO INICIAL**  
R\$1.000,00

**DEMAIS MOVIMENTAÇÕES**  
R\$1.000,00

**SALDO MÍNIMO DE PERMANÊNCIA**  
R\$1.000,00

**COTIZAÇÃO APLICAÇÃO**  
D+0

**HORÁRIO DE MOVIMENTAÇÃO**  
09h às 14h00

**TRIBUTAÇÃO**  
Longo Prazo

**CLASSIFICAÇÃO CVM / ANBIMA**

**CLASSIFICAÇÃO CVM**  
Multimercado

**CLASSIFICAÇÃO ANBIMA**  
Multimercado Livre

**CÓDIGO ANBIMA**  
670545

**OUTRAS INFORMAÇÕES**

**CONTA DO FUNDO**  
Banco BTG Pactual S.A. (208)  
Agência: 0001 - C/C: 2721422

**DADOS DO GESTOR**

Mont Capital Gestão e Administração de Recursos S.A.  
Rua Haddock Lobo, 684 | 7º andar | Cerqueira César  
São Paulo/SP | CEP 01414-000  
Tel +55 11 4858-0331  
atendimento@montcapital.com.br

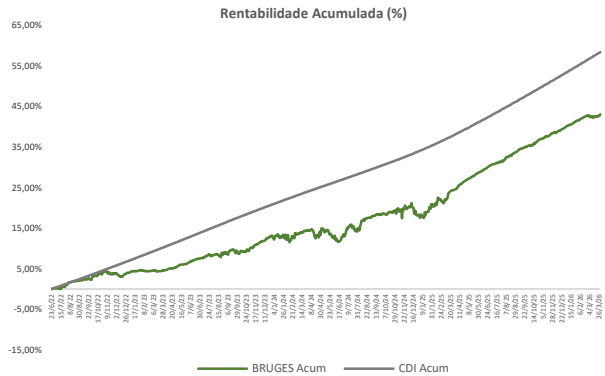
<https://www.montcapital.com.br/>

**OBJETIVO**

O fundo tem como objetivo proporcionar retornos reais superiores ao custo de oportunidade local, no longo prazo.

**PÚBLICO-ALVO**

O fundo tem como público-alvo investidores em geral.

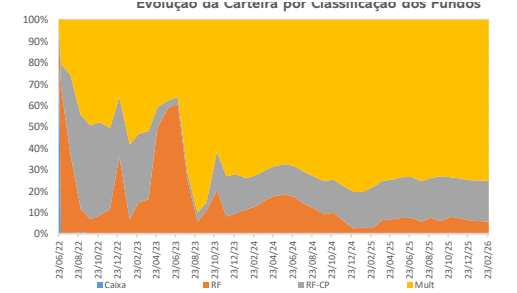
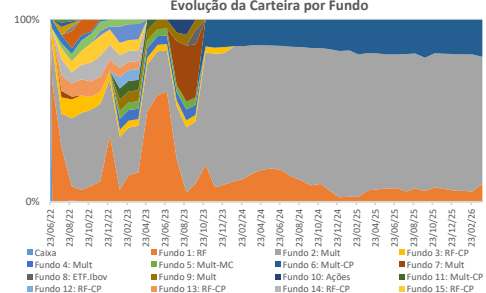
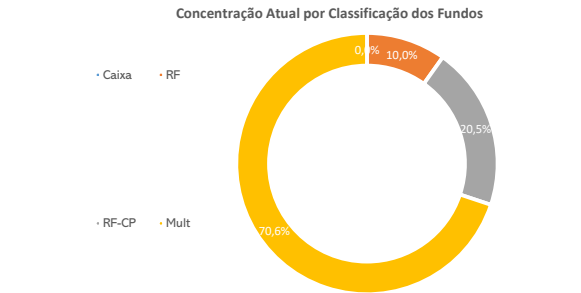
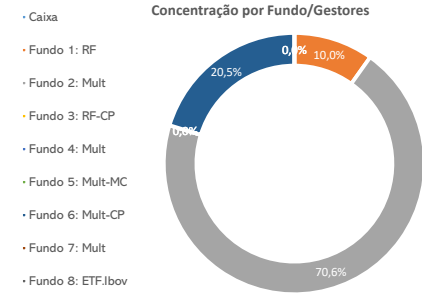


**Análise dos Resultados**

Descrição	Valores
PL (R\$ x 1000)	R\$ 5.476
Valor da Cota (R\$)	R\$ 1,4302541
Maior retorno mensal	2,75%
Maior retorno mensal (% do CDI)	282,59%
Menor retorno mensal	0,18%
Menor retorno mensal (% do CDI)	15,01%
Meses acima do Benchmark	15 meses (100%)
Meses abaixo do Benchmark	0 mês (0%)
Nº de meses positivos	15 meses (100%)
Nº de meses negativos	0 mês (0%)

Descrição	3 meses	6 meses	12 meses	Total
Índice de Sharpe a.a	-4,2	-2,4	0,1	-0,8
Volatilidade a.a	1,18%	1,24%	1,19%	3,74%

Ano	Ativo	jan	fev	mar	abr	mai	jun	jul	ago	set	out	nov	dez	Ano	Acum.
2026	Fundo (%)	1,18%	0,95%	0,18%										2,33%	43,03%
	% do CDI	101,0%	95,8%	15,0%										68,5%	77,8%
2025	Fundo (%)	2,07%	0,33%	2,75%	1,89%	1,42%	1,37%	0,84%	1,66%	1,21%	1,28%	1,01%	1,01%	18,20%	39,77%
	% do CDI	203,2%	34,1%	282,6%	178,7%	124,7%	124,9%	66,0%	142,3%	99,6%	100,6%	95,6%	83,1%	124,9%	78,6%
2024	Fundo (%)	0,08%	0,20%	0,89%	-1,09%	-0,50%	0,34%	1,39%	2,58%	0,68%	0,64%	0,70%	-1,45%	4,48%	18,25%
	% do CDI	8,0%	25,3%	106,6%	-	-	43,6%	153,3%	294,6%	81,7%	68,8%	88,3%	-	42,5%	57,4%
2023	Fundo (%)	0,57%	-0,17%	0,13%	0,69%	0,94%	1,13%	0,80%	0,25%	0,77%	-0,05%	1,93%	1,48%	8,78%	13,18%
	% do CDI	50,4%	-	11,5%	74,9%	83,4%	105,7%	75,0%	21,9%	79,3%	-	209,9%	164,8%	68,7%	65,5%
2022	Fundo (%)						0,16%	0,85%	1,07%	0,46%	1,58%	-0,27%	0,13%	4,04%	4,04%
	% do CDI						66,8%	82,1%	91,5%	42,6%	154,3%	-	12,0%	59,6%	59,6%



**DISTRIBUIÇÃO:**



As informações contidas neste material são de caráter meramente informativo e não constituem qualquer tipo de aconselhamento de investimentos, não devendo ser utilizadas para esta finalidade. Nenhuma informação contida neste material constitui uma solicitação, oferta ou recomendação para compra ou venda de cotas de fundos de investimento, ou de quaisquer outros valores mobiliários. O Fundo destina-se ao investimento em outros fundos conforme metodologia da Mont Capital. Os fundos investidos pelo BRUGES MIDDLE VOL FICFIM podem estar expostos a significativa concentração em ativos de poucos emissores, podem adotar estratégias com derivativos apenas para proteção como parte integrante de sua política de investimento. Tais estratégias podem resultar em perdas patrimoniais para a carteira do BRUGES MIDDLE VOL FICFIM e seus cotistas, podendo, inclusive, acarretar tanto perdas superiores ao capital aplicado, quanto uma consequente obrigação do cotista de aportar recursos adicionais para cobrir o prejuízo do fundo. Fundos de Investimento não contam com a garantia do administrador, do gestor, de qualquer mecanismo de seguro ou, ainda, do Fundo Garantidor de Créditos – FGC. A rentabilidade divulgada já é líquida das taxas de administração, de performance e de outros custos pertinentes ao fundo, mas não é líquida de impostos. A rentabilidade obtida no passado não representa garantia de rentabilidade futura. Aos investidores é recomendada a leitura cuidadosa do formulário de informações complementares, da lâmina de informações essenciais, se houver, e o regulamento antes de investir. A Mont Capital não comercializa nem distribui quotas de fundos de investimento ou qualquer outro ativo financeiro. O fundo poderá ser fechado para novas captações sem prévio aviso.