

CARACTERÍSTICAS

GUALTALLARY RETURN FICFIM
 CNPJ: 43.722.885/0001-45

PARCEIROS

GESTOR
 Mont Capital Gestão e Administração de Recursos S.A.

ADMINISTRADOR
 BTG Pactual Serviços Financeiros S/A DTVM

CUSTODIANTE
 Banco BTG Pactual S.A.

AUDITOR

CARACTERÍSTICAS DO FUNDO

TAXA DE ADMINISTRAÇÃO
 1,50%

TAXA DE PERFORMANCE
 20,00%

PRAZO DE RESGATE
 Cotização: D+32
 Pagamento: D+3

INÍCIO DO FUNDO
 14/12/2021

APLICAÇÃO INICIAL
 R\$1.000,00

DEMAIS MOVIMENTAÇÕES
 R\$1.000,00

SALDO MÍNIMO DE PERMANÊNCIA
 R\$1.000,00

COTIZAÇÃO APLICAÇÃO
 D+0

HORÁRIO DE MOVIMENTAÇÃO
 09h às 14h40

TRIBUTAÇÃO
 Longo Prazo

CLASSIFICAÇÃO CVM / ANBIMA

CLASSIFICAÇÃO CVM
 Multimercado

CLASSIFICAÇÃO ANBIMA
 Multimercados Dinâmico

CÓDIGO ANBIMA
 627615

OUTRAS INFORMAÇÕES

CONTA DO FUNDO
 Banco BTG Pactual S.A. (208)
 Agência: 0001 - C/C: 2820305

DADOS DO GESTOR
 Mont Capital Gestão e Administração de Recursos S.A.
 Rua Haddock Lobo, 684 | 7º andar | Cerqueira César
 São Paulo/SP | CEP 01414-000
 Tel +55 11 4858-0331
 atendimento@montcapital.com.br

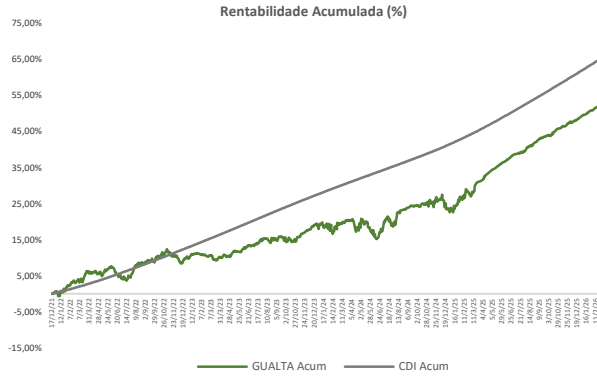
<https://www.montcapital.com.br/>

OBJETIVO

O fundo tem como objetivo proporcionar retornos reais superiores ao custo de oportunidade local, no longo prazo.

PÚBLICO-ALVO

O fundo tem como público-alvo investidores em geral.

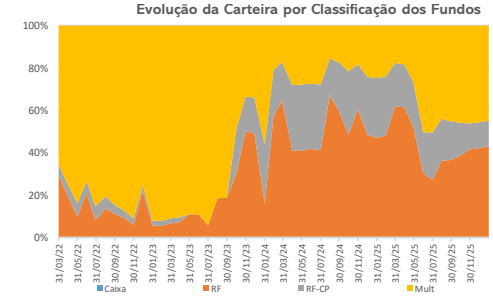
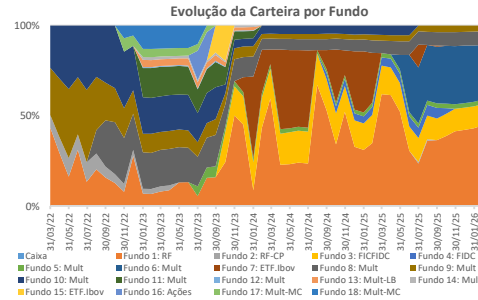
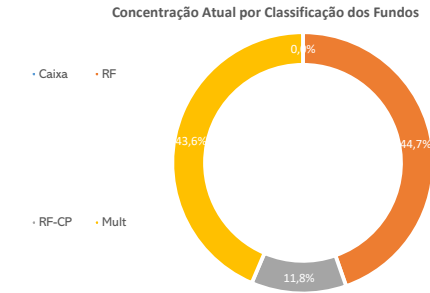
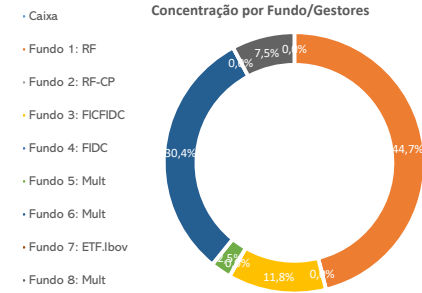


Análise dos Resultados

Descrição	Valores
PL (R\$ x 1000)	R\$ 14.589
Valor da Cota (R\$)	R\$ 1.5223996
Maior retorno mensal	3,34%
Maior retorno mensal (% do CDI)	342,41%
Menor retorno mensal	0,23%
Menor retorno mensal (% do CDI)	23,88%
Meses acima do Benchmark	14 meses (100%)
Meses abaixo do Benchmark	0 mês (0%)
Nº de meses positivos	14 meses (100%)
Nº de meses negativos	0 mês (0%)

Descrição	3 meses	6 meses	12 meses	Total
Índice de Sharpe a.a	-0,4	0,2	2,9	-0,4
Volatilidade a.a	1,05%	1,38%	1,89%	5,22%

Ano	Ativo	jan	fev	mar	abr	mai	jun	jul	ago	set	out	nov	dez	Ano	Acum.
2026	Fundo (%)	1,26%	1,01%											2,28%	52,24%
	% do CDI	107,9%	101,2%											104,8%	83,8%
2025	Fundo (%)	2,49%	0,23%	3,34%	2,23%	1,57%	1,52%	0,75%	1,89%	1,29%	1,38%	1,06%	1,02%	20,43%	48,85%
	% do CDI	243,7%	23,9%	342,4%	209,8%	137,6%	138,4%	58,7%	161,9%	106,0%	108,0%	100,8%	83,9%	138,9%	82,9%
2024	Fundo (%)	-0,23%	0,09%	0,99%	-1,84%	-1,04%	0,24%	1,77%	3,37%	0,73%	0,62%	0,72%	-1,88%	3,46%	23,60%
	% do CDI	-	11,3%	119,5%	-	-	30,2%	193,8%	383,6%	87,7%	67,0%	90,9%	-	33,0%	61,2%
2023	Fundo (%)	0,72%	-0,71%	-0,28%	0,57%	0,79%	1,61%	1,76%	-0,43%	0,71%	-0,95%	2,48%	1,77%	8,29%	19,46%
	% do CDI	64,2%	-	-	62,5%	70,9%	150,1%	163,6%	-	72,8%	-	269,1%	197,3%	65,0%	73,3%
2022	Fundo (%)	1,50%	1,31%	1,99%	-0,05%	1,53%	-2,74%	1,37%	2,64%	0,63%	2,12%	-0,76%	-0,24%	9,56%	10,32%
	% do CDI	204,2%	173,6%	214,5%	-	148,1%	-	132,0%	224,2%	58,9%	206,6%	-	-	78,2%	81,7%



DISTRIBUIÇÃO:



As informações contidas neste material são de caráter meramente informativo e não constituem qualquer tipo de aconselhamento de investimentos, não devendo ser utilizadas para esta finalidade. Nenhuma informação contida neste material constitui uma solicitação, oferta ou recomendação para compra ou venda de cotas de fundos de investimento, ou de quaisquer outros valores mobiliários. O Fundo destina-se ao investimento em outros fundos conforme metodologia da Mont Capital. Os fundos investidos pelo GUALTALLARY RETURN FICFIM podem estar expostos a significativa concentração em ativos de poucos emissores, podem adotar estratégias com derivativos apenas para proteção como parte integrante de sua política de investimento. Tais estratégias podem resultar em perdas patrimoniais para a carteira do GUALTALLARY RETURN FICFIM e seus cotistas, podendo, inclusive, acarretar tanto perdas superiores ao capital aplicado, quanto uma consequente obrigação do cotista de aportar recursos adicionais para cobrir o prejuízo do fundo. Fundos de Investimento não contam com a garantia do administrador, do gestor, de qualquer mecanismo de seguro ou, ainda, do Fundo Garantidor de Créditos - FGC. A rentabilidade divulgada já é líquida das taxas de administração, de performance e dos outros custos pertinentes ao fundo, mas não é líquida de impostos. A rentabilidade obtida no passado não representa garantia de rentabilidade futura. Aos investidores é recomendada a leitura cuidadosa do formulário de informações complementares, da lâmina de informações essenciais, se houver, e o regulamento antes de investir. A Mont Capital não comercializa nem distribui quotas de fundos de investimento ou qualquer outro ativo financeiro. O fundo poderá ser fechado para novas captações sem prévio aviso.