

CARACTERÍSTICAS

AGRELO STOCK FICFIA
CNPJ: 42.562.408/0001-05

PARCEIROS

GESTOR
Mont Capital Gestão e Administração de Recursos S.A.

ADMINISTRADOR
BTG Pactual Serviços Financeiros S/A DTVM

CUSTODIANTE
Banco BTG Pactual S.A.

AUDITOR

CARACTERÍSTICAS DO FUNDO

TAXA DE ADMINISTRAÇÃO
1,50%

TAXA DE PERFORMANCE
20,00%

PRAZO DE RESGATE
Cotização: D+32
Pagamento: D+1

INÍCIO DO FUNDO
18/02/2022

APLICAÇÃO INICIAL
R\$1.000,00

DEMAIS MOVIMENTAÇÕES
R\$1.000,00

SALDO MÍNIMO DE PERMANÊNCIA
R\$1.000,00

COTIZAÇÃO APLICAÇÃO
D+1

HORÁRIO DE MOVIMENTAÇÃO
09h às 14h40

TRIBUTAÇÃO
Renda Variável

CLASSIFICAÇÃO CVM / ANBIMA

CLASSIFICAÇÃO CVM
Ações

CLASSIFICAÇÃO ANBIMA
Ações Índice Ativo

CÓDIGO ANBIMA
643165

OUTRAS INFORMAÇÕES

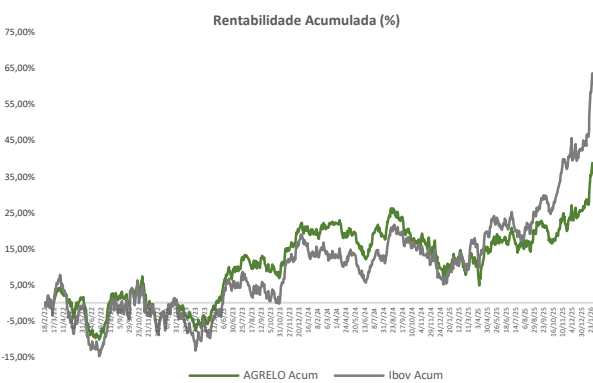
CONTA DO FUNDO
Banco BTG Pactual S.A. (208)
Agência: 0001 - C/C: 1672220

DADOS DO GESTOR
Mont Capital Gestão e Administração de Recursos S.A.
Rua Haddock Lobo, 684 | 7º andar | Cerqueira César
São Paulo/SP | CEP 01414-000
Tel +55 11 4858-0331
atendimento@montcapital.com.br

https://www.montcapital.com.br/

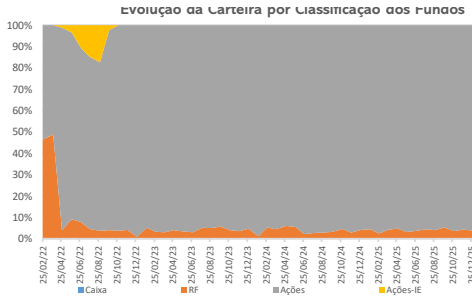
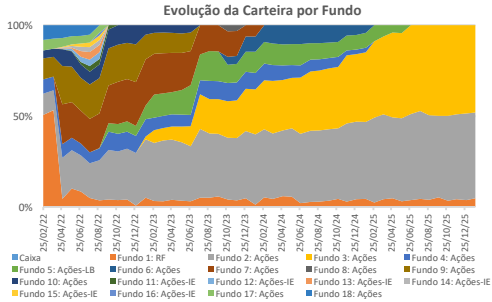
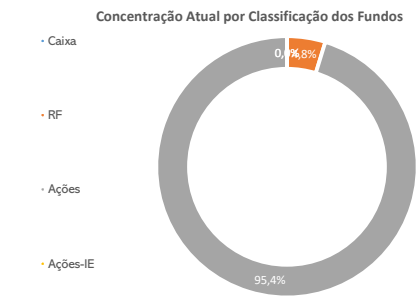
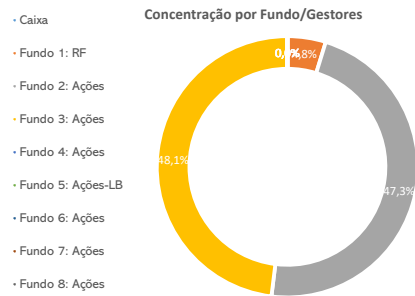
OBJETIVO
O fundo tem como objetivo proporcionar retornos reais superiores ao custo de oportunidade local, no longo prazo.

PÚBLICO-ALVO
O fundo tem como público-alvo investidores em geral.



Análise dos Resultados				
Descrição		Valores		
PL (R\$ x 1000)		R\$ 7.541		
Valor da Cota (R\$)		R\$ 1,3600631		
Maior retorno mensal		8.21%		
Maior retorno mensal (p.p IBOV)		3.15%		
Menor retorno mensal		-3.63%		
Menor retorno mensal (p.p IBOV)		-3.98%		
Meses acima do Benchmark		5 meses (38,5%)		
Meses abaixo do Benchmark		8 meses (61,5%)		
Nº de meses positivos		10 meses (76,9%)		
Nº de meses negativos		3 meses (23,1%)		
Descrição	3 meses	6 meses	12 meses	Total
Índice de Sharpe a.a	2,9	1,3	0,4	-0,3
Volatilidade a.a	16,93%	15,07%	16,04%	14,74%

Ano	Ativo	jan	fev	mar	abr	mai	jun	jul	ago	set	out	nov	dez	Ano	Acum.
2026	Fundo (%)	8,21%												8,21%	36,01%
	p.p IBOV	-3,9%												-3,9%	-15,4%
2025	Fundo (%)	2,49%	-3,63%	1,85%	4,08%	1,73%	1,66%	-1,14%	2,42%	1,29%	-0,77%	2,63%	1,65%	14,97%	25,69%
	p.p IBOV	-2,3%	-1,0%	-4,0%	0,4%	0,3%	0,3%	3,2%	-3,6%	-2,0%	-3,0%	-3,5%	0,4%	-14,2%	-11,9%
2024	Fundo (%)	-2,09%	1,19%	1,00%	-3,09%	-2,84%	0,37%	2,63%	4,84%	-3,68%	-2,29%	-2,41%	-4,25%	-10,51%	9,33%
	p.p IBOV	2,8%	0,2%	1,7%	-1,4%	0,2%	-1,1%	-0,4%	-1,6%	-0,6%	-0,7%	0,7%	0,0%	-0,2%	2,6%
2023	Fundo (%)	3,52%	-4,37%	-1,77%	1,31%	4,70%	7,83%	4,39%	-3,23%	1,08%	-3,21%	8,21%	5,36%	25,33%	22,17%
	p.p IBOV	0,1%	3,4%	1,2%	-1,2%	0,9%	-1,1%	1,1%	2,0%	0,4%	-0,3%	-3,8%	0,0%	2,5%	2,8%
2022	Fundo (%)		0,07%	3,37%	-3,31%	0,91%	-10,32%	4,45%	6,61%	-0,67%	5,04%	-5,39%	-2,00%	-2,52%	-2,52%
	p.p IBOV		-0,2%	-2,5%	7,6%	-2,2%	1,3%	-0,2%	0,4%	-1,1%	-0,4%	-2,4%	0,5%	0,3%	0,3%



DISTRIBUIÇÃO:



As informações contidas neste material são de caráter meramente informativo e não constituem qualquer tipo de aconselhamento de investimentos, não devendo ser utilizadas para esta finalidade. Nenhuma informação contida neste material constitui uma solicitação, oferta ou recomendação para compra ou venda de cotas de fundos de investimento, ou de quaisquer outros valores mobiliários. O Fundo destina-se ao investimento em outros fundos conforme metodologia da Mont Capital. Os fundos investidos pelo AGRELO STOCK FICFIA podem estar expostos a significativa concentração em ativos de poucos emissores, podem adotar estratégias com derivativos apenas para proteção como parte integrante de sua política de investimento. Tais estratégias podem resultar em perdas patrimoniais para a carteira do AGRELO STOCK FICFIA e seus cotistas, podendo, inclusive, acarretar tanto perdas superiores ao capital aplicado, quanto uma consequente obrigação do cotista de aportar recursos adicionais para cobrir o prejuízo do Fundo. Fundos de Investimento não contam com a garantia do administrador, do gestor, de qualquer mecanismo de seguro ou, ainda, do Fundo Garantidor de Créditos – FGC. A rentabilidade divulgada já é líquida das taxas de administração, de performance e dos outros custos pertinentes ao fundo, mas não é líquida de impostos. A rentabilidade obtida no passado não representa garantia de rentabilidade futura. Aos investidores é recomendada a leitura cuidadosa do formulário de informações complementares, da lâmina de informações essenciais, se houver, e o regulamento antes de investir. A Mont Capital não comercializa nem distribui quotas de fundos de investimento ou qualquer outro ativo financeiro. O fundo poderá ser fechado para novas captações sem prévio aviso.